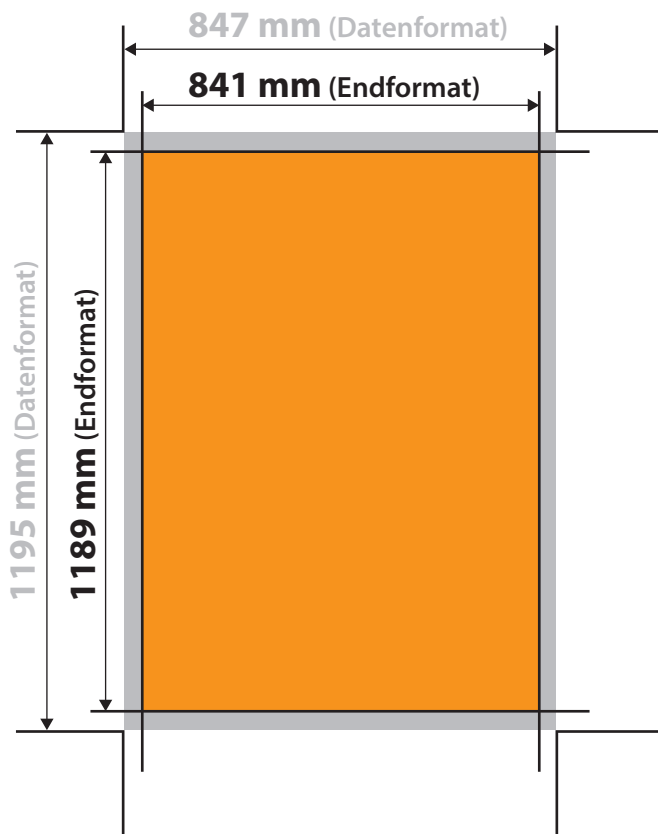
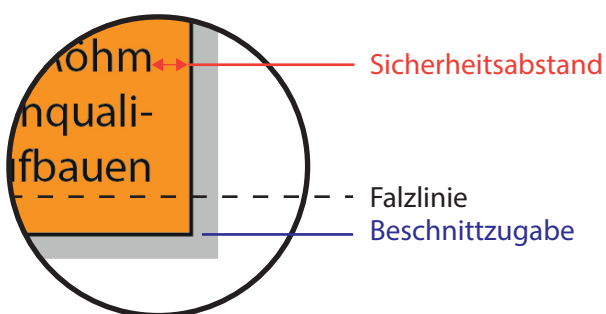


# Plakat DIN A0



Datenformat:	847 mm x 1195 mm
offenes Endformat:	841 mm x 1189 mm
Beschnittzugabe:	3 mm
Schnittmarken:	ja
Sicherheitsabstand:	4 mm



## CHECKLISTE

- Bilder mind. 300 dpi, CMYK ✓
- Sicherheitsabstand von ✓
- Schriften 4 mm ✓
- PDF X3A-Standard ✓
- Schnittmarken mit ✓
- 3 mm Beschnittzugabe ✓
- Maximale Qualität bei jpegs ✓



### Datenformat

Größe der angelegten Datei inkl. Beschnittzugabe. Entspricht Endformat + 3 mm Beschnitt.



### Endformat

beschnittenes oder gestanztes Format

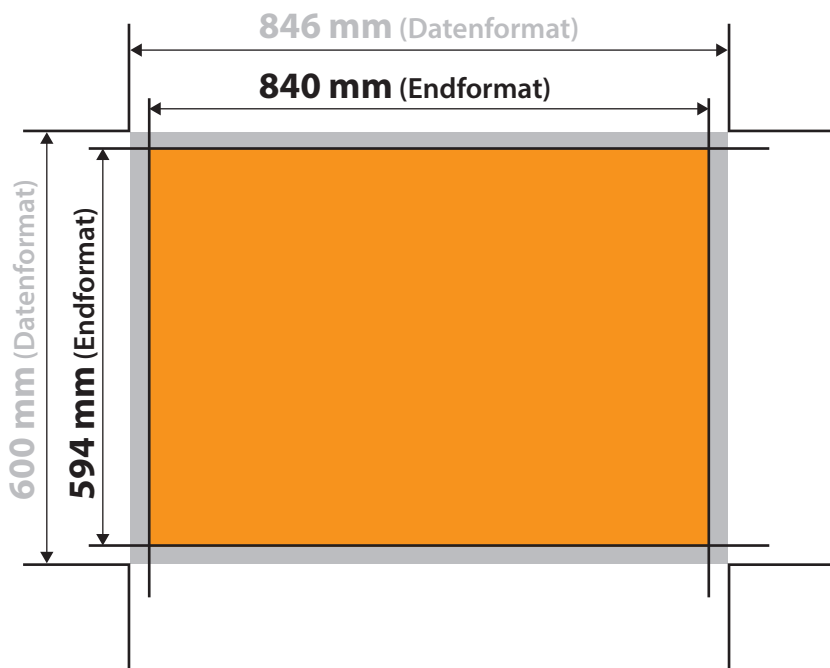
### Beschnittzugabe

Bereich, der nach dem Schneiden, bzw. Stanzen entfällt (verhindert weiße Schneidekanten)

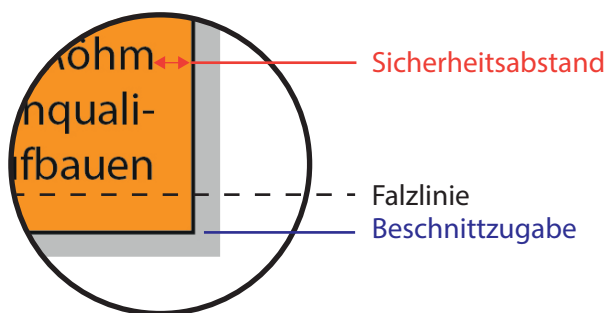
### Sicherheitsabstand

Abstand, der Infos und Texte zum Rand des Datenformats (verhindert unerwünschten Anschnitt)

## Plakat DIN A1



Datenformat:	846 mm x 600 mm
offenes Endformat:	840 mm x 594 mm
Beschnittzugabe:	3 mm
Schnittmarken:	ja
Sicherheitsabstand:	4 mm



### CHECKLISTE

- Bilder mind. 300 dpi, CMYK ✓
- Sicherheitsabstand von ✓
- Schriften 4 mm ✓
- PDF X3A-Standard ✓
- Schnittmarken mit ✓
- 3 mm Beschnittzugabe ✓
- Maximale Qualität bei jpegs ✓



#### Datenformat

Größe der angelegten Datei inkl. Beschnittzugabe. Entspricht Endformat + 3 mm Beschnitt.



#### Endformat

beschnittenes oder gestanztes Format

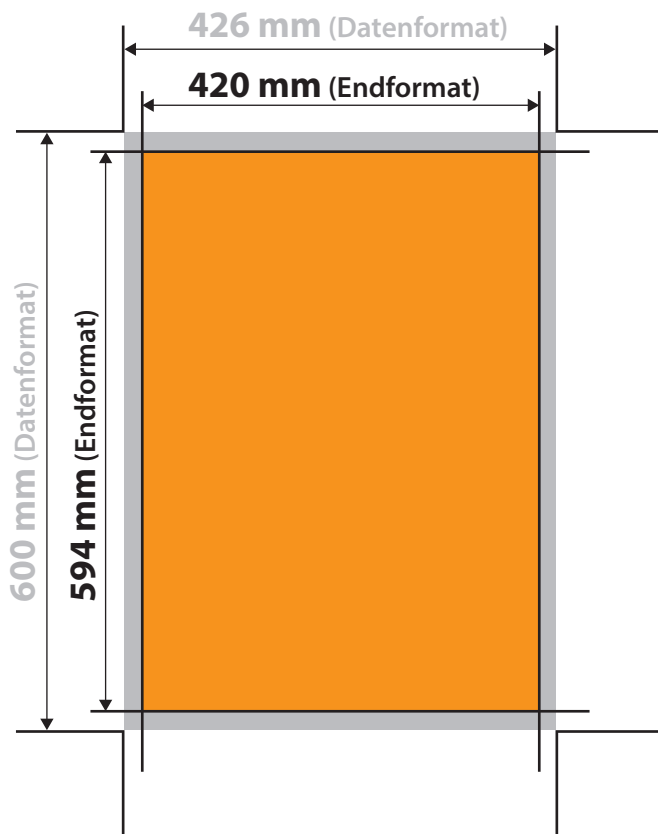
#### Beschnittzugabe

Bereich, der nach dem Schneiden, bzw. Stanzen entfällt (verhindert weiße Schneidekanten)

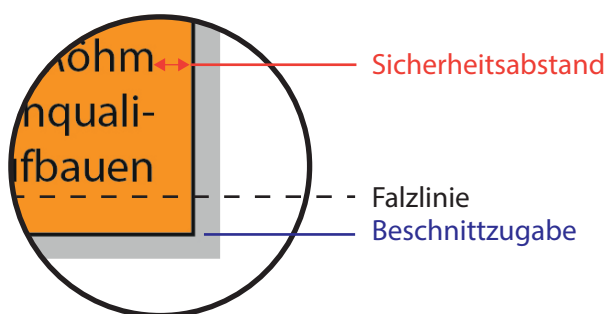
#### Sicherheitsabstand

Abstand, der Infos und Texte zum Rand des Datenformats (verhindert unerwünschten Anschnitt)

## Plakat DIN A2



Datenformat:	426 mm x 600 mm
offenes Endformat:	420 mm x 594 mm
Beschnittzugabe:	3 mm
Schnittmarken:	ja
Sicherheitsabstand:	4 mm



### CHECKLISTE

- Bilder mind. 300 dpi, CMYK ✓
- Sicherheitsabstand von Schriften 4 mm ✓
- PDF X3A-Standard ✓
- Schnittmarken mit 3 mm Beschnittzugabe ✓
- Maximale Qualität bei jpegs ✓



#### Datenformat

Größe der angelegten Datei inkl. Beschnittzugabe. Entspricht Endformat + 3 mm Beschnitt.



#### Endformat

beschnittenes oder gestanztes Format

#### Beschnittzugabe

Bereich, der nach dem Schneiden, bzw. Stanzen entfällt (verhindert weiße Schneidekanten)

#### Sicherheitsabstand

Abstand, der Infos und Texte zum Rand des Datenformats (verhindert unerwünschten Anschnitt)